
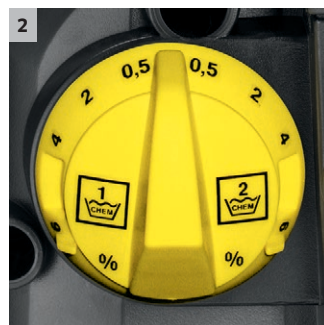




HD 6/16-4 M

Limpiadora de alta presión móvil con agua fría y motor de corriente alterna de 4 polos y marcha lenta



1 Ahorro de fuerza y tiempo: la pistola de alta presión EASY!Force y los cierres rápidos EASY!Lock.

- Trabajar por fin sin cansancio: la pistola de alta presión EASY!Force.
- Cierres rápidos EASY!Lock: robustos y de larga vida útil. Y cinco veces más rápidos que con atornillado.

2 SwitchChem

- Para una dosificación del detergente continua y exacta.
- Válvula de dosificación de dos vías para conmutar entre diferentes detergentes.

3 Robusta y de larga vida útil

- Electromotores refrigerados por aire o agua para un uso intensivo.
- Electromotor de 4 polos de marcha lenta.

4 Alta movilidad

- Ruedas grandes para suelos o tramos impracticables.
- Diseño vertical para un transporte sencillo y ergonómico.



HD 6/16-4 M

- Motor de 4 polos de corriente alterna
- Ahorro de fuerza y tiempo: la pistola de alta presión EASY!Force y los cierres rápidos EASY!Lock.
- Sistema de conmutación de detergente

Características técnicas

Ref. de pedido		1.524-900.0
Código EAN		4054278164892
Tipo de corriente	Ph / V / Hz	1 / 230 / 50
Caudal	l/h	230-600
Presión de trabajo	bar / MPa	30-160 / 3-16
Presión máx.	bar / MPa	190 / 19
Temperatura de entrada máx.	°C	bis zu 60
Potencia de conexión	kW	3,4
Peso	kg	48
Dimensiones (la. × an. × al.)	mm	467 × 407 × 1010


Equipamiento

Pistola pulverizadora		EASY!Force
Manguera de alta presión	m	10
Lanza pulverizadora	mm	1050
Boquilla triple (0°/25°/40°)		manual
Sistema antirrotaciones (AVS)		-
Desconexión de presión		■
Servomando		■

ACCESORIOS PARA HD 6/16-4 M

1.524-900.0

K'ARCHER



		Ref. de pedido	Diámetro nominal	Máx. presión de trabajo	Longitud	Precio	Descripción	
Estándar con acoplamiento en ambos lados								
Manguera de alta presión 2x EASY!Lock, DN 8, 315 bar, 10 m, ANTI!Twist	1	6.110-031.0	DN 8	315 bar	10 m		Manguera de alta presión (DN 8) apta para una presión de hasta 315 bar. Con el innovador acoplamiento de rosca manual EASY!Lock en ambos extremos, ANTI!Twist y 10 m de longitud.	▲
Manguera de alta presión 2x EASY!Lock, DN 8, 315 bar, 15 m, ANTI!Twist	2	6.110-030.0	DN 8	315 bar	15 m		Manguera de alta presión, DN 8, 15 m de longitud, con ANTI!Twist y equipado en ambos lados con el acoplamiento de rosca manual EASY!Lock, que proporciona un ahorro de tiempo.	▲
Manguera de alta presión 2x EASY!Lock, DN 8, 315 bar, 20 m, ANTI!Twist	3	6.110-032.0	DN 8	315 bar	20 m		Manguera de alta presión (DN 8) de 20 m de longitud equipada en ambos lados con el robusto acoplamiento de rosca manual EASY!Lock, que proporciona un ahorro de tiempo. Homologada para presiones de hasta 315 bar.	▲
Manguera de alta presión 2x EASY!Lock, DN 8, 315 bar, 30 m, ANTI!Twist	4	6.110-014.0	DN 8	315 bar	30 m		Longitud cómoda (30 m) e innovador acoplamiento de rosca manual EASY!Lock: manguera de alta presión (DN 8) con ANTI!Twist para presiones de hasta 315 bar.	▲
Manguera de alta presión 2x EASY!Lock, DN 10, 220 bar, 15 m	5	6.110-042.0	DN 10	220 bar	15 m		Equipada con el innovador acoplamiento de rosca manual EASY!Lock y apta para presiones de hasta 220 bar: manguera de alta presión (DN 10) de 15 m de longitud.	▲
Manguera de alta presión 2x EASY!Lock, DN 10, 220 bar, 20 m	6	6.110-043.0	DN 10	220 bar	20 m		Los 20 m de longitud y el acoplamiento de rosca manual EASY!Lock en ambos lados, extremadamente cómodo y que ahorra tiempo, figuran entre las características principales de esta manguera de alta presión (DN 10).	▲
Manguera de alta presión 2x EASY!Lock, DN 10, 220 bar, 25 m	7	6.110-044.0	DN 10	220 bar	25 m		Equipamiento básico y valores convincentes: Manguera de alta presión (DN 10) en 25 m de longitud y diseñada para presiones de hasta 220 bar.	▲
Manguera de alta presión 2x EASY!Lock, DN 10, 220 bar, 40 m	8	6.110-045.0	DN 10	220 bar	40 m		Manguera de alta presión de 40 m de longitud con sistema EASY!Lock de acoplamiento de rosca manual en ambos lados para ahorrar tiempo. Diámetro nominal (DN) 10, presión de trabajo de hasta 220 bar.	▲
Manguera de alta presión 2x EASY!Lock, DN 12, 250 bar, 15 m	9	6.110-059.0	DN 12	210 bar	15 m		Concebida para una presión de trabajo de hasta 250 bar: manguera de alta presión (DN 12) con una longitud de 15 m. Dispone en ambos lados del cómodo acoplamiento de rosca manual EASY!Lock.	▲
Manguera de alta presión 2x EASY!Lock, DN 12, 250 bar, 40 m	10	6.110-060.0	DN 12	210 bar	40 m		Con acoplamiento de rosca manual EASY!Lock y con un gran campo de acción gracias a los 40 m de longitud: manguera de alta presión (DN 12) con acoplamiento de rosca manual EASY!Lock en ambos lados. Apta para presiones de trabajo de hasta 250 bar.	▲
Manguera de alta presión 2x EASY!Lock, DN 6, 250 bar, 10 m, ANTI!Twist	11	6.110-035.0	DN 6	250 bar	10 m		Manguera de alta presión (DN 6) de 10 m de longitud equipada en ambos extremos con acoplamiento de rosca manual EASY!Lock. Apta hasta 250 bar y con ANTI!Twist.	■
Manguera de alta presión 2x EASY!Lock, DN 6, 250 bar, 10 m	12	6.110-034.0	DN 6	250 bar	10 m		Manguera de alta presión de 10 m de longitud con acoplamiento de rosca manual EASY!Lock en ambos lados. Diámetro nominal DN 6, apta hasta 250 bar.	□
Manguera de alta presión 2x EASY!Lock, DN 6, 300 bar, 10 m, ANTI!Twist	13	6.110-056.0	DN 6	300 bar	10 m		Manguera de alta presión (DN 6) con ANTI!Twist y equipada en ambos lados con el nuevo acoplamiento de rosca manual EASY!Lock. Para presiones de hasta 300 bar. 10 m de longitud.	□
Longlife 400 con acoplamiento en ambos lados								
Manguera de alta presión Longlife 400 2x EASY!Lock, DN 8, 400 bar, 30 m, ANTI!Twist	14	6.110-023.0	DN 8	400 bar	30 m		Robusta manguera de alta presión con doble refuerzo de alambre de acero, ANTI!Twist y acoplamiento de rosca manual EASY!Lock en ambos lados. Diámetro nominal DN 8, 30 m de longitud, para una presión de hasta 400 bar.	▲

■ Incluido en el equipo de serie. □ Accesorio opcional. ▲ Como manguera de prolongación.

ACCESORIOS PARA HD 6/16-4 M

1.524-900.0

KÄRCHER




		Ref. de pedido	Diámetro nominal	Máx. presión de trabajo	Longitud	Precio	Descripción	
Manguera de alta presión Longlife 400 2x EASY!Lock, DN 8, 400 bar, 20 m, ANTI!Twist	15	6.110-027.0	DN 8	400 bar	20 m		Manguera de alta presión con ANTI!Twist, acoplamiento de rosca manual EASY!Lock y doble refuerzo de alambre de acero. Longitud 20 m, diámetro nominal DN 8, acoplamiento de rosca manual EASY!Lock en ambos lados.	▲
Manguera de alta presión Longlife 400 2x EASY!Lock, DN 8, 400 bar, 15 m, ANTI!Twist	16	6.110-029.0	DN 8	400 bar	15 m		El doble refuerzo de alambre de acero proporciona una vida útil especialmente larga a esta manguera de alta presión (DN 8), de 15 m de longitud y homologada para presiones de hasta 400 bar.	▲
Manguera de alta presión Longlife 400 2x EASY!Lock, DN 8, 400 bar, 1,5 m	17	6.110-024.0	DN 8	400 bar	1,5 m		Manguera de alta presión (DN 8) corta de 1,5 m. Equipada en ambos extremos con el cómodo acoplamiento de rosca manual EASY!Lock para conexiones rápidas y robustas. De larga vida útil y concebida para una presión de hasta 400 bar.	□
Manguera de alta presión Longlife 400 1x EASY!Lock 1x M22 x 1,5, DN 8, 400 bar, 1,5 m	18	6.110-069.0	DN 8	400 bar	1,5 m		Manguera de alta presión (DN 8) apta para una presión de hasta 400 bar con doble refuerzo de alambre de acero y 30 m de longitud. Conexiones: M 22 x 1,5 así como el cómodo y rápido acoplamiento de rosca manual EASY!Lock.	□
Manguera de alta presión Longlife 400 2x EASY!Lock, DN 8, 400 bar, 10 m, ANTI!Twist	19	6.110-038.0	DN 8	400 bar	10 m		Manguera de alta presión (DN 8) de larga vida útil, 10 m de longitud, con doble refuerzo de alambre de acero, acoplamiento de rosca manual EASY!Lock en ambos lados y ANTI!Twist. Homologada para una presión de 400 bar.	□
Manguera Longlife para el uso en industria alimentaria con acoplamiento en ambos lados								
Manguera de alta presión para alimentos 2x EASY!Lock, DN 8, 10 m, ANTI!Twist	20	6.110-051.0	DN 8	250 bar	10 m		Manguera de alta presión (DN 8), 10 m de longitud, con una cubierta exterior gris que no deja marcas. Homologada para el sector alimentario. Con el rápido y estable acoplamiento de rosca manual EASY!Lock en ambos extremos.	▲
Manguera de alta presión para alimentos 2x EASY!Lock, DN 8, 20 m, ANTI!Twist	21	6.110-052.0	DN 8	250 bar	20 m		Apta para el sector alimentario: manguera de alta presión (DN 8) de 20 m de longitud, con una cubierta exterior gris que no deja marcas, ANTI!Twist y acoplamiento de rosca manual EASY!Lock.	▲
Manguera de alta presión para alimentos 2x EASY!Lock, DN 6, 15 m, ANTI!Twist	22	6.110-063.0	DN 6	250 bar	15 m		Manguera de alta presión (DN 6), 15 m de longitud, homologada para la manipulación de alimentos, con conexión para enrollador de mangueras AVS, acoplamiento de rosca manual EASY!Lock y con una cubierta exterior gris que no deja marcas.	□
Manguera Longlife para el uso alimentario con acoplamiento en ambos lados								
Manguera de alta presión para alimentos Longlife 400 2x EASY!Lock, DN 8, 10 m, ANTI!Twist	23	6.110-053.0	DN 8	400 bar	10 m		Con una cubierta exterior azul que no deja marcas y resistente a las grasas animales: manguera de alta presión (DN 8) de larga vida útil con 10 m de longitud, ANTI!Twist y acoplamiento de rosca manual EASY!Lock en ambos lados.	▲
Manguera de alta presión para alimentos Longlife 400 2x EASY!Lock, DN 8, 20 m, ANTI!Twist	24	6.110-054.0	DN 8	400 bar	20 m		Manguera de alta presión de larga vida útil, con doble refuerzo de alambre de acero y una cubierta exterior azul resistente a las grasas animales. 20 m de longitud y con acoplamiento de rosca manual EASY!Lock.	□
Mangueras especiales								
Manguera de alta presión 1x EASY!Lock curva 1x M22 x 1,5, DN 8, 400 bar, 1,5 m	25	6.110-068.0	DN 8	400 bar	1,5 m		Para conexión en enrolladores de mangueras: manguera de alta presión, con conexión M 22 x 1,5 y acoplamiento de rosca manual EASY!Lock curvo. 1,5 m de longitud y apta para una presión de trabajo de hasta 400 bar.	□

■ Incluido en el equipo de serie. □ Accesorio opcional. ▲ Como manguera de prolongación.

ACCESORIOS PARA HD 6/16-4 M

1.524-900.0



		Ref. de pedido	Caudal				Precio	Descripción	
Pistolas									
EASY!Force Advanced	1	4.118-005.0						Sin esfuerzo, en vez de resultar agotadora: la pistola de alta presión EASY!Force utiliza la fuerza de retroceso del chorro de alta presión y así reduce a cero la fuerza de retención para el usuario.	■
Servocontrol									
Regulador del Servo Control	2	4.118-007.0	0-750 l/h					Regulación directa en la pistola pulverizadora de la presión y el caudal de agua	■
Acoplamiento rápido									
Conector de acción rápida	3	2.115-000.0						Para cambiar rápidamente entre diferentes lanzas pulverizadoras / accesorios. Se ajusta perfectamente a los sistemas de pulverizado de Kärcher, adecuado para la conexión de pistola y lanza pulverizadora. Con rosca interior M 22 x 1,5.	□
Acoplamiento macho	4	2.115-001.0						Acoplamiento macho de acero inoxidable templado para conector de acción rápida 2.115-000. Con rosca exterior M 22 x 1,5.	□

■ Incluido en el equipo de serie. □ Accesorio opcional. ▲ Como manguera de prolongación.

ACCESORIOS PARA HD 6/16-4 M

1.524-900.0




		Ref. de pedido	Máx. presión de trabajo	Tamaño de la boquilla			Precio	Descripción	
Boquillas de chorro triple									
Boquilla triple 038	1	4.117-032.0	300 bar	38				Boquilla triple de conmutación manual. Cambio cómodo del chorro. En equipos con inyector, el chorro plano de baja presión sirve para aspirar y proyectar el detergente. Conexión M 18 x 1,5.	■
Boquilla rotativa, pequeña									
Boquilla turbo: mayor rendimiento	2	4.114-020.0	180 bar	40				Con chorro concentrado giratorio para proporcionar una mayor eliminación: la nueva boquilla turbo Performance con un tamaño de la boquilla de 040 alcanza un rendimiento de limpieza y de superficie hasta un 50 % mayor que su predecesora.	□
Boquilla rotativa, grande									
Boquilla turbo 040	3	4.114-041.0	300 bar	40				Boquilla turbo, chorro concentrado giratorio, 10 veces más rendimiento de limpieza. Máximavida útil gracias a la boquilla / el anillo de cerámicamáx. 300 bar / 30 MPa, 85 °C	□

■ Incluido en el equipo de serie. □ Accesorio opcional. ▲ Como manguera de prolongación.

ACCESORIOS PARA HD 6/16-4 M

1.524-900.0

KÄRCHER


		Ref. de pedido	Máx. presión de trabajo	Longitud			Precio	Descripción	
Lanzas giratorias									
Lanza de 1050 mm, giratoria, ergonómica	1	4.112-000.0	300 bar	1050 mm				Tubo pulverizador, 1050 mm, giratorio, ergonómico	■
Lanza pulverizadora de 200 mm regulable	2	4.112-027.0	300 bar	250 mm				Tubo pulverizador de 600 mm, giratorio, ergonómico	□
Lanza pulverizadora de 400 mm regulable	3	4.112-024.0	300 bar	400 mm					□
Lanza de 600 mm, giratoria, ergonómica	4	4.112-007.0	300 bar	600 mm					□
Lanza de 850 mm, giratoria, ergonómica	5	4.112-006.0	300 bar	840 mm				Tubo pulverizador de 850 mm, giratorio, ergonómico	□
Lanza de 1550 mm, giratoria, ergonómica	6	4.112-018.0	300 bar	1550 mm				Tubo pulverizador, 1550 mm, giratorio, ergonómico	□
Lanza de 2050 mm, giratoria, ergonómica	7	4.112-021.0	300 bar	2050 mm				Tubo pulverizador, 2050 mm, giratorio, ergonómico	□
Alargador de lanza dosificadora TR 1000	8	4.112-048.0	300 bar	1000 mm					□
Lanza angular									
Lanza de lavabos y canalones	9	4.112-029.0						Con acoplamiento de boquilla. Forma especial para la limpieza de canalones y para una limpieza higiénica de lavabos. Acero inoxidable	□
Lanza flexible									
Lanza flexible de 1050 mm	10	4.112-035.0	210 bar	1050 mm				Ajuste continuo de la inclinación del tubo pulverizador de 20° a 140°. Especialmente adecuado para la limpieza de lugares de difícil acceso, como por ejemplo canalones de tejados, techos y bajos de vehículos o cubreruedas.	□
Lanza telescópica									
Lanza pulverizadora telescópica	11	4.112-037.0	225 bar	5400 mm				Extensible de forma continua 1,8 a 5,4 m. Para la limpieza de zonas de difícil acceso (por ejemplo, techos y fachadas). Con pistola de alta presión integrada, conexión M 22 x 1,5, con acoplamiento giratorio. Conexión para boquillas M 18 x 1,5.	□
Correa de sujeción para la lanza telescópica	12	6.373-987.0						Cómoda correa de sujeción para brindar una mayor comodidad durante el trabajo con la lanza telescópica (6.394-690). La carga se reparte de forma óptima sobre el cuerpo y permite, así, periodos de trabajo más prolongados.	□
Limpiador de canalones									
Lanza para la limpieza de canalones	13	2.112-015.0		960 mm				La lanza sirve para limpiar sistemas de desagüe de canalones. Gracias a la forma de la lanza y a la boquilla especial, la limpieza puede efectuarse sin necesidad de quitar la rejilla protectora.	□
Lanza para bajos									
Lanza para bajos	14	4.112-032.0		700 mm				Móvil; para una limpieza eficaz y cómoda de los bajos y guardabarros de los vehículos. Acero inoxidable. Sin boquilla de alta presión	□
Asa adicional									
Asa adicional para lanza pulverizadora EASY!Lock.	15	4.321-380.0							□

■ Incluido en el equipo de serie. □ Accesorio opcional. ▲ Como manguera de prolongación.

ACCESORIOS PARA HD 6/16-4 M

1.524-900.0



		Ref. de pedido					Precio	Descripción	
Distribuidor en Y									
Distribuidor en Y	1	4.111-024.0						Ofrece la posibilidad de conectar dos sistemas de pulverización al equipo. Montaje en la salida de alta presión.	<input type="checkbox"/>

■ Incluido en el equipo de serie.
 □ Accesorio opcional.
 ▲ Como manguera de prolongación.

ACCESORIOS PARA HD 6/16-4 M

1.524-900.0

KÄRCHER



		Ref. de pedido	Caudal	Tamaño de la boquilla	Diámetro	Precio	Descripción	
Accesorio para la limpieza de superficies duras FRV 30								
Labio de goma para FRV 30	1	2.642-910.0					Para suelos lisos en interiores. El labio de goma aumenta la potencia de aspiración de la FRV 30 y reduce los residuos de agua al mínimo. De este modo, tras pocos minutos el suelo ya es transitable.	<input type="checkbox"/>
Manguera de prolongación de 5 m	2	4.440-939.0					Manguera de prolongación de 5 m para FRV 30. Incluye manguito de conexión.	<input type="checkbox"/>
Anbausatz Schlauchbefestigung	3	2.642-528.0					Soporte con ventosa para fijación manguera de extracción	<input type="checkbox"/>
Anbausatz Schmutzfänger	4	2.642-532.0						<input type="checkbox"/>
Limpiadora de superficies FRV 30	5	2.111-010.0					Con el sistema integrado de aspiración automática del agua sucia, la FRV 30 permite una limpieza de superficies aún más eficaz y su aplicación en interiores y exteriores. Se evitará así el arduo trabajo de aclarar la superficie tras la limpieza, puesto que el agua sucia puede evacuarse directamente a través de la manguera de aspiración de 5 m incluida en el suministro. Los rodillos de dirección que no dejan marcas en el suelo y el doble alojamiento cerámico son otras características de calidad. El kit de boquillas específico debe pedirse por separado. Máx. 250 bar / 1000 l/h / 60 °C.	<input type="checkbox"/>
Limpiadora de superficies duras FR 30								
FR 30	6	2.111-011.0			300 mm		Con un rendimiento de superficie hasta 10 veces mayor que con el chorro de alta presión convencional. Carcasa de plástico para una óptima maniobrabilidad, alojamiento cerámico doble para una larga vida útil, articulación flexible para un mejor manejo y posición de estacionamiento integrada. El kit de boquillas específico debe pedirse por separado. Máx. 180 bar / 850 l/h / 60 °C.	<input type="checkbox"/>
Limpiadora de superficies FR 30 Me								
Limpiadora de superficies FR 30 Me	7	2.111-013.0			300 mm		Limpiadora de superficies de alta calidad y resistente al agua caliente con carcasa de acero inoxidable. Alojamiento cerámico doble, rodillos de dirección que no dejan marcas y acoplamiento de manguera de aspiración integrado para aspirar las salpicaduras de agua. Especialmente adecuada para la limpieza interior y el sector alimentario. El kit de boquillas específico debe pedirse por separado. Máx. 250 bar / 1100 l/h / 80 °C	<input type="checkbox"/>
Kits de boquillas específicos para FR								
Kit de boquillas para la limpiadora de superficies	8	2.640-401.0	500-650 l/h				Kit de boquillas específico compuesto por boquillas de alto rendimiento y atornilladuras. Para un óptimo rendimiento de las limpiadoras de superficies de Kärcher (de 500 a 650 l/h).	<input type="checkbox"/>
Kits de boquillas específicos para FRV								
Düsenkit 040 - für FRV	9	2.642-431.0		40				<input type="checkbox"/>
Limpiadora de superficies FRV 30 ME								
Manguera de prolongación FRV 30 Me y FRV 50 Me	10	4.441-040.0						<input type="checkbox"/>
FRV 30 Me	11	2.111-012.0						<input type="checkbox"/>
Flächenreiniger FRV 50 Me								
Limpiadora de superficies FR 50 ME	12	2.111-024.0						<input type="checkbox"/>

■ Incluido en el equipo de serie. □ Accesorio opcional. ▲ Como manguera de prolongación.

ACCESORIOS PARA HD 6/16-4 M

1.524-900.0

KÄRCHER



		Ref. de pedido					Precio	Descripción	
Acoplamiento de boquilla									
Dispositivo de protección TR sólo para r	1	4.112-011.0							<input type="checkbox"/>
Acoplamiento giratorio									
Acoplamiento giratorio	2	4.111-021.0						Evita eficazmente las torsiones de las mangueras de alta presión. Conexión M 22 x 1,5 m, con protector del asa	<input type="checkbox"/>
Acoplamiento									
Acoplamiento	3	4.111-037.0						Para unir y alargar mangueras de alta presión, conexión 2 x M 22 x 1,5 m, latón con protección de goma	<input type="checkbox"/>
Conector									
Conexión con rosca para limpiador de superficies y regulador Servo Control	4	4.111-022.0						Para fijar boquillas de alta presión y accesorios directamente a la pistola de alta presión (con atornilladura de boquillas) 1 x M 22 x 1,5 / 1 x M 18 x 1,5.	<input type="checkbox"/>
Dispositivo de inyección corta	5	4.111-038.0							<input type="checkbox"/>
Adapter EASY!Lock									
Adaptador 1 M 22 x 1,5 AG - EASY!Lock 22 AG	6	4.111-029.0							<input type="checkbox"/>
Adaptador 2 M 22 x 1,5 IG - EASY!Lock 22 AG	7	4.111-030.0							<input type="checkbox"/>
Adaptador 3 M 22 x 1,5 IG - EASY!Lock 22 AG	8	4.111-031.0							<input type="checkbox"/>
Adaptador 4 EASY!Lock 22 IG - AVS	9	4.111-032.0						M 22 x 1,5 rosca interior y acoplamiento giratorio. Para prolongar mangueras de alta presión con acoplamiento giratorio o para utilizar la lanza telescópica con una manguera de alta presión con acoplamiento giratorio.	<input type="checkbox"/>
Adaptador 5 EASY!Lock 22 IG - M22 x 1,5 AG	10	4.111-033.0							<input type="checkbox"/>
Adaptador 6 EASY!Lock 22 IG - M22 x 1,5 AG	11	4.111-034.0							<input type="checkbox"/>
Adaptador 7 M 18 x 1,5 IG - EASY!Lock 20 AG	12	4.111-035.0							<input type="checkbox"/>
Adaptador 8 EASY!Lock 20 IG - M18 x 1,5 AG	13	4.111-036.0							<input type="checkbox"/>
ADAPTADOR para recambio TR22IG-M22AG Er	14	4.111-046.0							<input type="checkbox"/>
Inyector de detergente									
Inyector de detergente para alta y baja presión (sin boquillas)	15	4.637-032.0						Dosificación de detergentes. En alta y baja presión, separado del equipo. Dosificación máx. del 15 %	<input type="checkbox"/>
Inyector de detergente para alta presión (sin boquilla)	16	4.637-033.0						Dosificación de detergente a alta presión del 3-5 %	<input type="checkbox"/>
Set de boquillas específico para la ref. 3.637-170.0									
Inserto de boquilla rosca trapecoidal HD	17	4.769-005.0						Para HD 500-700 l/h. Consta de acoplamiento de boquilla, boquilla de alto rendimiento de alta presión y acoplamiento de rosca	<input type="checkbox"/>
Acoplamiento de boquilla para la ref. 3.637-001.0									
Acoplamiento de boquilla hasta 1100 l/h, alta presión	18	4.769-003.0						Acoplamiento de boquilla para inyector de detergente 3.637-001 para proyectar el detergente al funcionar con alta presión. Para equipos con máx. 1100 l/h de caudal.	<input type="checkbox"/>
Acoplamiento de boquilla hasta 1100 l/h, baja presión	19	4.769-001.0						Baja presión para aparatos hasta 1.100 l/h	<input type="checkbox"/>

■ Incluido en el equipo de serie. □ Accesorio opcional. ▲ Como manguera de prolongación.

ACCESORIOS PARA HD 6/16-4 M

1.524-900.0

KÄRCHER



		Ref. de pedido	Máx. presión de trabajo	Tamaño de la boquilla	Diámetro	Precio	Descripción	
Limpieza de barriles y depósitos								
	1	2.112-020.0					Kit de boquillas específico con boquilla pulverizadora y acoplamiento de boquilla. Para la potencia óptima de la instalación de rociado de Kärcher. Solamente en conjunción con la instalación de rociado 4.115-000.0 4.115-006.0.	<input type="checkbox"/>
Mangueras para la limpieza de tuberías, diám. nom. 6								
Tubería flexible TR limpieza de tubos DN	2	6.110-048.0	140 bar				Mangueras de alta presión particularmente flexibles para la limpieza interior de tuberías (acoplamiento de rosca para la boquilla R 1/8).	<input type="checkbox"/>
Manguera para limpieza de tuberías, DN 6, 20 m, máx. 120 bar	3	6.110-049.0	140 bar				La manguera para limpieza de tuberías de 20 m de largo se trata de una manguera de alta presión especialmente flexible para la limpieza interior de tuberías (conexión roscada para la boquilla R 1/8).	<input type="checkbox"/>
Manguera para limpieza de tuberías, DN 6, 30 m, máx. 120 bar	4	6.110-050.0	140 bar				Mangueras de alta presión particularmente flexibles para la limpieza interior de tuberías (acoplamiento de rosca para la boquilla R 1/8).	<input type="checkbox"/>
Boquilla para limpieza de tuberías								
Boquillas turbo para la limpieza de tuberías D 25 / 040	5	6.415-944.0		40	25 mm		El chorro giratorio hacia delante elimina la suciedad más incrustada. Los tres chorros hacia atrás se encargan del necesario empuje y de un manejo cómodo.	<input type="checkbox"/>
Boquillas turbo para la limpieza de tuberías D 30 / 040	6	6.415-946.0		40	30 mm			<input type="checkbox"/>
Boquillas turbo para la limpieza de tuberías D 35 / 040	7	6.415-948.0		40	35 mm			<input type="checkbox"/>
Boquilla para limpieza de tubos y tuberías	8	5.763-015.0		55	16 mm		Con rosca interior y diferentes direcciones de chorro para una limpieza eficaz y respetuosa con el medio ambiente de tuberías y desagües obstruidos. Las aberturas de la boquilla están orientadas de tal modo que ésta y la manguera de limpieza se desplazan por sí mismas por el interior del tubo o tubería. Con conexión R 1/8" para montaje en manguera de limpieza de tubos y tuberías. 3 x 30° hacia atrás, Ø 16 mm	<input type="checkbox"/>
	9	5.763-020.0		65	16 mm		Con rosca interior y diferentes direcciones de chorro para una limpieza de tuberías y desagües obstruidos eficaz y respetuosa con el medio ambiente. Las aberturas de la boquilla están orientadas de modo que la boquilla con manguera se inserte automáticamente en el tubo. Con conexión R 1/8" in para el montaje en manguera para la limpieza de tuberías. 1 x hacia delante, 3 x 30° hacia atrás, Ø 16 mm	<input type="checkbox"/>
Boquilla para limpieza de tuberías	10	5.763-017.0		50	30 mm		Boquilla para limpieza de tuberías con rosca interior. Diversas direcciones de chorro. En la tubería, la manguera trabaja por adelantado de forma automática. (Conexión R 1/8", 3 x 30° hacia atrás, Ø 30 mm.)	<input type="checkbox"/>
Boquilla giratoria para limpieza de tuberías	11	6.415-428.0		50	16 mm		Boquilla para limpieza de tuberías con cuatro chorros giratorios y rosca interior. Diversas direcciones de chorro. En la tubería, la manguera trabaja por adelantado de forma automática. Con conexión R 1/8".	<input type="checkbox"/>

■ Incluido en el equipo de serie. □ Accesorio opcional. ▲ Como manguera de prolongación.

ACCESORIOS PARA HD 6/16-4 M

1.524-900.0



		Ref. de pedido	Tamaño de la boquilla				Precio	Descripción	
Boquilla alta presión, ángulo de proyección 0°									
Boquilla alta presión, ángulo de proyección 0°	1	2.113-001.0	40					Chorro concentrado de alta presión para suciedad particularmente resistente.	<input type="checkbox"/>
Boquilla power, ángulo de proyección 15°									
Boquilla fija alto impacto 15038 - nur f	2	2.113-044.0	38						<input type="checkbox"/>
Boquilla power, ángulo de proyección 25°									
Boquilla de alto impacto, ángulo de proyección 25°	3	2.113-006.0	38					Boquilla de chorro en abanico para un elevado rendimiento de superficie y para la eliminación de suciedad particularmente resistente	<input type="checkbox"/>
Boquilla power, ángulo de proyección 40°									
Boquilla de alta presión, ángulo de proyección 40°	4	2.113-003.0	40					Chorro en abanico para un elevado rendimiento de superficie. Adecuado para superficies delicadas	<input type="checkbox"/>

■ Incluido en el equipo de serie. □ Accesorio opcional. ▲ Como manguera de prolongación.

ACCESORIOS PARA HD 6/16-4 M

1.524-900.0

KÄRCHER




		Ref. de pedido	Tamaño de la boquilla				Precio	Descripción	
Dispositivo de proyección de chorro de abrasivo en húmedo (sin boquilla)									
Accesorio de chorreado con regulación de caudal (sin boquillas)	1	4.115-000.0						Adición de detergente para la pulverización al chorro de alta presión. Para eliminar capas de pintura y óxido y para decapar. Montaje en el tubo pulverizador en lugar de la boquilla de alta presión. Con regulación de caudal	<input type="checkbox"/>
	2	4.115-006.0						Adición de detergente para la pulverización al chorro de alta presión. Para eliminar capas de pintura y óxido y para decapar. Montaje en el tubo pulverizador en lugar de la boquilla de alta presión. Sin regulación de caudal	<input type="checkbox"/>
Kits de boquillas para instalación de chorreado									
Conjunto de boquillas TR juego de proyec	3	2.112-019.0	40					Kit de boquillas específico con boquilla pulverizadora y acoplamiento de boquilla. Para la potencia óptima de la instalación de rociado de Kärcher. Solamente en conjunción con la instalación de rociado 4.115-000.0 4.115-006.0.	<input type="checkbox"/>
Boquilla de carburo de boro									
Boquilla de carburo de boro para equipos de hasta 1000 l/h	4	6.415-084.0	6 mm					Adicionalmente para paquetes de boquillas. Boquilla de pulverizado muy resistente al desgaste con revestimiento de carburo de boro para uso continuo.	<input type="checkbox"/>

■ Incluido en el equipo de serie. □ Accesorio opcional. ▲ Como manguera de prolongación.

ACCESORIOS PARA HD 6/16-4 M

1.524-900.0

KÄRCHER



		Ref. de pedido	Caudal				Precio	Descripción	
Lanza de espuma con bidón de detergente									
Lanza de espuma TR	1	4.112-053.0	350-600 l/h						<input type="checkbox"/>
Emgalaje completo para 6.394-969.0	2	2.112-018.0						Lanza de espuma corta y manejable con recipiente de 1 litro de detergente directamente en la lanza. Estructura compacta, especialmente idónea, por ejemplo, para aplicar espuma en el lavado de vehículos. Acoplamiento giratorio M 22 x 1,5, dosificación continua del detergente mediante mando giratorio directamente en la lanza y ángulo de proyección ajustable.	<input type="checkbox"/>
Contenedor gris sólo para recambio 1L	3	6.414-050.0							<input type="checkbox"/>
Depósito de detergente de 1 litro para la lanza de espuma	4	6.414-954.0						Recipiente de detergente adicional de 1 litro para el cambio rápido del detergente (para la lanza de espuma 6.394-668).	<input type="checkbox"/>
Sistema de espuma Inno Foam									
Sistema para la aplicación de espuma Inno Foam con inyector de detergente	5	2.112-000.0						Sistema para la aplicación de espuma con alta presión para equipos HD / HDS móviles y fijos en tareas de limpieza y desinfección. Doble tubo pulverizador con boquilla de espuma y conmutación a chorro de alta presión para el lavado final, etc., inyector de detergente de alta presión con válvula de dosificación de gran precisión del 0-5 %. Los kits de boquillas para diferentes clases de equipos (véanse los kits de boquillas) deben pedirse por separado.	<input type="checkbox"/>
Sistema de espuma Easy Foam									
Sistema para la aplicación de espuma Easy Foam con inyector de detergente	6	2.112-010.0						Sistema para la aplicación de espuma con alta presión para aparatos HD / HDS móviles y fijos en tareas de limpieza y desinfección. Boquilla de espuma para conectar al tubo pulverizador de alta presión e inyector de detergente de alta presión con válvula dosificadora de gran precisión del 0-5 %. Los kits de boquillas para diferentes clases de equipos (véanse los kits de boquillas) deben pedirse por separado.	<input type="checkbox"/>
Set de boquillas para los sistemas Inno / Easy Foam									
Kit de boquillas 060 para Inno/Easy Set 600-700 l/h	7	2.111-018.0	600-700 l/h					Se adapta óptimamente a las diferentes potencias de los equipos, para un trabajo económico y rentable.	<input type="checkbox"/>
Kit montaje boquilla de espuma									
Kit de montaje para la boquilla de espuma	8	2.112-013.0						Para la aplicación dosificada de espumantes en el sector sanitario y alimentario o donde se requieran efectos de larga duración; montaje en el tubo pulverizador en lugar de la boquilla de alta presión	<input type="checkbox"/>

■ Incluido en el equipo de serie. □ Accesorio opcional. ▲ Como manguera de prolongación.

ACCESORIOS PARA HD 6/16-4 M

1.524-900.0

KÄRCHER



		Ref. de pedido	Longitud				Precio	Descripción	
Tambor portamangueras de enrollado automático									
Enrollador de mangueras automático, recubrimiento en polvo de acero / plástico	1	6.392-074.0	20 m					Enrollador de mangueras automático para manguera de alta presión de 20 m. La consola está fabricada con un recubrimiento en polvo de acero y el tambor, en plástico.	<input type="checkbox"/>
Enrollador de mangueras automático de acero inoxidable / plástico	2	6.392-083.0	20 m					Enrollador de mangueras automático para manguera de alta presión de 20 m. La consola está fabricada en acero inoxidable y el tambor, en plástico.	<input type="checkbox"/>
Enrollador de mangueras, automático, pintado	3	6.392-106.0	20 m					Enrollador de mangueras, automático, 20 m, consola de acero pintado, tambor de plástico	<input type="checkbox"/>
Juego de montaje enrollador de mangueras	4	6.392-105.0	20 m						<input type="checkbox"/>
Enrollador de mangueras, automático, acero inoxidable; incluye portador giratorio	5	6.392-076.0	20 m					Enrollador de mangueras automático con portador giratorio (acero inoxidable)	<input type="checkbox"/>
Enrollador de mangueras automático ABS de acero inoxidable	6	6.392-122.0	20 m					Enrollador de mangueras automático de alta calidad, de acero inoxidable. Especialmente adecuado para su uso en el sector alimentario. El tipo de material y el método de procesamiento proporcionan resistencia a la corrosión y accionamiento de resorte encapsulado herméticamente. Acoplamiento para mangueras de alta presión con inyector.	<input type="checkbox"/>
Juego de montaje enrollador de mangueras	7	6.392-442.0	40 m						<input type="checkbox"/>
Portador giratorio con revestimiento de polvo	8	2.639-931.0						Portador giratorio para fijar el enrollador de mangueras automático a la pared. Para obtener un radio de acción máximo y flexibilidad con la manguera de alta presión. Giratorio 120°. De acero galvanizado.	<input type="checkbox"/>
Anbausatz schwenkbarer Wandhalter Edelstahl	9	2.641-867.0						Soporte mural oscilante para enrollador de mangueras acero inoxidable	<input type="checkbox"/>

■ Incluido en el equipo de serie. □ Accesorio opcional. ▲ Como manguera de prolongación.

ACCESORIOS PARA HD 6/16-4 M

1.524-900.0

KÄRCHER



		Ref. de pedido	Longitud	Diámetro		Precio	Descripción	
Limitador de corriente de arranque								
Limitador de la intensidad de la corriente de conexión	1	2.637-495.0					Para reducir la intensidad de corriente de conexión	<input type="checkbox"/>
Acoplamiento Geka								
Acoplamiento Geka con boquilla portatubo, R 1/2	2	6.388-461.0					con boquilla portatubo	<input type="checkbox"/>
Acoplamiento Geka con boquilla portatubo, R 3/4	3	6.388-455.0						<input type="checkbox"/>
Acoplamiento Geka con boquilla portatubo, R 1	4	6.388-465.0						<input type="checkbox"/>
Acoplamiento Geka con rosca interior, R 3/4	5	6.388-473.0					con rosca interior	<input type="checkbox"/>
Filtro de aspiración								
Filtro de aspiración de agua	6	6.414-956.0					Para aspirar agua de estanques, recipientes o similares; carcasa de filtro de poliamida, tamiz de acero inoxidable, ancho de malla de 800 µm, acoplamiento de 3/4 in y 1 in, sin válvula de retención	<input type="checkbox"/>
Filtro de aspiración con válvula de retención	7	4.730-012.0					Filtro de aspiración de latón para la aspiración de estanques, depósitos, etc. Con válvula de retención.	<input type="checkbox"/>
Filtro fino para agua								
Filtro fino para agua con adaptador	8	4.730-102.0					Filtro fino de agua, ancho de malla de 125 µm, temperatura máx. de 50 °C. Protege el equipo contra partículas de suciedad en el agua. Caudal de agua hasta 1200 l/h. Acoplamiento de 3/4 in, con adaptador de 1 in.	<input type="checkbox"/>
Manguera suministro de agua								
Manguera de alimentación de agua	9	4.440-038.0	7,5 m				AN 13 R 1 in / R 3/4 in, hasta 30 °C	<input type="checkbox"/>
	10	4.440-207.0	7,5 m				AN 19 R1 in / R 3/4 in, hasta 85 °C, para servicio de aspiración con conductor de cobre para poner a tierra el equipo	<input type="checkbox"/>
Bloqueo antirretorno								
Bloqueo antirretorno	11	2.641-374.0					Para que, en caso de baja presión en el conducto de agua, no penetre detergente en el circuito de agua potable.- resistente al agua caliente hasta 80 °C- certificado según CEI 60335-2-79- protección integrada contra fugas	<input type="checkbox"/>

■ Incluido en el equipo de serie. □ Accesorio opcional. ▲ Como manguera de prolongación.

ACCESORIOS PARA HD 6/16-4 M

1.524-900.0

KÄRCHER



		Ref. de pedido	Caudal				Precio	Descripción	
Cepillo de lavado acoplable									
Cepillo de lavado acoplable	1	4.762-497.0						El cepillo de lavado se acopla directamente a las nuevas boquillas triples y dobles del equipo mediante un elemento de fijación.	<input type="checkbox"/>
Cepillo de lavado insertable	2	4.113-001.0						Para su uso universal en la limpieza de superficies. Fijación directa a la lanza pulverizadora mediante un elemento de fijación. Acoplamiento M 18 x 1,5	<input type="checkbox"/>
Cepillo de lavado giratorio									
Cepillo de lavado giratorio para equipos < 800 l/h, cerdas de nailon	3	4.113-004.0	500-800 l/h					Los cepillos de lavado giratorios eliminan de forma cuidadosa el polvo fino y la suciedad acumulada de todas las superficies. Resistente a temperaturas de hasta 60 °C. (M 18 x 1,5 acoplamiento de cepillos intercambiable).	<input type="checkbox"/>
Cepillo de lavado giratorio para equipos < 800 l/h, cerdas de pelo natural	4	4.113-003.0	500-800 l/h					Accionado por el chorro de agua. Para la eliminación cuidadosa de las capas de polvo fino y suciedad acumuladas sobre todo tipo de superficies. Resistente a temperaturas de hasta 60 °C, M 18 x 1,5 (acoplamiento de cepillos intercambiable).	<input type="checkbox"/>

■ Incluido en el equipo de serie. □ Accesorio opcional. ▲ Como manguera de prolongación.